




**INSTITUTO DE INVESTIGACIONES DE LA AMAZONÍA PERUANA**  
**PROGRAMA DE INVESTIGACIÓN EN BIODIVERSIDAD AMAZÓNICA**

# **Técnicas de Manejo**

# **Unidades de Pesca**



**UNIDAD DE GESTIÓN DEL PROYECTO**

**UCAYALI-YARAPA**  
**2012-2014**

Hola Riqui, ¡uffff! a los años que te veo, seguro la universidad te envió nuevamente.

Aquí pues, reparando mi red para salir a tarrafear.

Claro hijo, adelante, a aprender se ha dicho.

¡Buenos días Don Pedro! Así es, visitando estas hermosas tierras, lejos de la agitada y bulliciosa ciudad. ¿Qué está haciendo?

Tarrafear, ¡de pesca! Qué interesante no se mucho de eso, ¿puedo acompañarlo?



# TIPOS DE ARTES Y APAREJOS DE PESCA

Sabias que las redes son artes de pesca contruidos con hilos de distintos grosores que forman las mallas donde los peces queden atrapados.

Muy buena pregunta muchacho. En la amazonia se trabaja con distintos tipos de redes ya sean activas o pasivas.

¡Ah, que interesante! Y... ¿Qué tipos de redes se utilizan en nuestra Amazonía?

Va, ¿ y cómo es eso?

Las redes activas son aquellas que se encuentran en movimiento y las pasivas son aquellas redes que están quietas.



# REDES USADAS EN LA AMAZONÍA

## REDES ACTIVAS

### TARRAFA o “ATARRAYA”

Es una red circular, que es lanzada desde la orilla del río o desde un bote. Es usada para capturar peces pequeños y medianos.



¡Uhhmm!, es decir que depende mucho de la apertura de malla para atrapar el tamaño de peces que deseamos.



### RED HONDERA o “RED DE CERCO”

Se lanzan y recogen desde una embarcación formando un círculo alrededor de los peces. En la Amazonía se emplea con una apertura de malla de 2” a 3” para atrapar peces de diferentes tamaños. Por eso **NO ES ACONSEJABLE** usar en época de mijano.



# REDES USADAS EN LA AMAZONÍA

## REDES PASIVAS

### MALLONES (REDES CORTINA DE DERIVA RIBEREÑA)

Empleadas en los ríos principalmente para captura de Zúngaros a media agua y cerca al fondo. Se “tienden” o colocan contra la corriente y ésta las arrastra río abajo. Esta red también **NO ES ACONSEJABLE** usar en época de mijano.



### REDES TRAMPA, “REDES CORTINA” o “AGALLERAS”

Son templadas o colocadas en sitios con poca corriente o en tahuampas, y los peces son atrapados por las agallas o al enredarse en ellas.




# LAS LINEAS

Son combinados con anzuelos y carnada (empate o miga) para atrapar diferentes tipos de peces entre ellas tenemos:

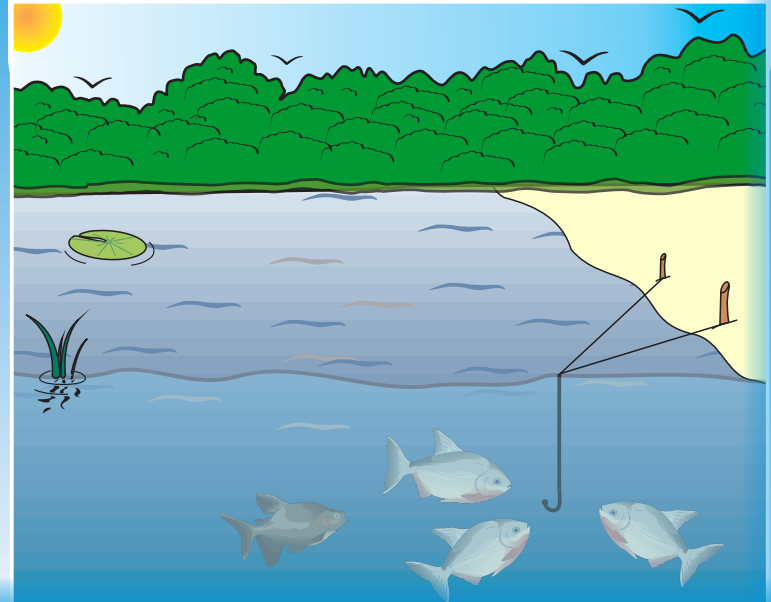
## BARANDILLAS

Es un anzuelo en un extremo unido a una barandilla.



## ESPINELES ORILLEROS CORTOS

Se colocan en las orillas de los ríos, quebradas, cochas o tahuampas, amarrados a las ramas de un árbol y en ella se colocan uno o más anzuelos. Se emplea empate o carnada viva.



# LAS LINEAS

## ESPINEL DE DERIVA

Usadas para capturar Zúngaros colocadas a media agua en ríos. Como flotador se usa un pedazo de topa o una galonera, se amarran varias líneas de 12 mts separadas a 50 mts uno del otro con anzuelos con carnada viva.

## PUITA O ESPINEL DE FONDO

Consiste en una línea con varios anzuelos que se tienden en el fondo del río puede tener varias decenas de anzuelos sujetando los extremos a grandes pesos para mantenerlo fijo. Son efectivos para Zúngaros.

¡Ah! no pensé que había varias formas de pesca pasiva y que puedo atrapar de pequeñas a grandes peces, dependiendo del tipo de línea que emplee, esto sí que me está gustando.



# ARPONES

Son artes de pesca activos que se lanzan y se clavan en el pez para capturarlo.

## FLECHA

Lanzada con arco.



Ya conocí los tipos de pescas, todas son buenas, pero mis favoritas son las lineales y la tarrafa, o sea una pasiva y una activa jajaja.


## FARPA MANUAL

Se lanza con la mano y el arpón paichetero usado por los "fisgas", las puntas pueden ser de metal o de madera.



Entonces empieza a tarrafear, a ver cuántos peces atrapas jajaja.






¡Don Pedro hemos atrapado muchos peces!

¡Va, no me diga que hasta especialista en platos regionales es usted!

¡Que bueno!, ya me dió hambre, llegando a casa prepararé mi timbuchi de gamitana....jummm!

jajajajaja

**“De esta manera apoyamos con el desarrollo de la  
pesca para el bienestar de nuestras familias  
y el cuidado del medio ambiente”**



# REFERENCIA BIBLIOGRÁFICA

Ortiz, J; F. Trujillo & C. Perea. 2009. Programa de Manejo Pesquero en el lago Caballo Cocha, Provincia Mariscal Ramón Castilla. Corvina (*Plagioscion squamosissimus*), Gamitana (*Colossoma macropomum*), Maparate (*Hypophthalmus edentatus*), Paiche (*Arapaima gigas*), Tucunaré (*Cichla monoculus*) y Boquichico (*Prochilodus nigricans*). Gobierno Regional de Loreto - Fundación OMACHA. Caballo cocha - Perú. 116 pp.

## CRÉDITOS

### Compilador:

- Jaime Suárez Cubas - Unidad de Gestión del Proyecto Ucayali - Yarapa

### Diseño de Guión e Ilustraciones:

- Abigail Eliana Apagüeño Alvarez

### Diagramación y Retoque Digital:

- Gerardo Junior Pinedo Flor

### Colaboradores:

- Melba del Rocío Correa Tang - Especialista en Educación Ambiental
- Ernesto Pimentel Bazo

